

## Informacje rynkowe

Obszar	Informacja
Zboża i oleiste	<p><b>Wycena kontraktów na pszenicę na giełdzie MATIF w lutym spadła poniżej 200 EUR/t</b></p> <p>W lutym na giełdach światowych notowania pszenicy utrzymywały trend spadkowy. Ziarno unijne wciąż konkuruje z tańszym towarem z krajów basenu Morza Czarnego. Rosyjskie ceny eksportowe pszenicy nadal spadają, osiągając poziomy najniższe od 2020 roku. W połowie miesiąca notowania pszenicy na giełdzie MATIF spadły poniżej psychologicznego progu 200 EUR/t. W poniedziałek 04/03 cena pszenicy na giełdzie w Chicago zarówno dla kontraktu marcowego, jak i majowego wyniosła ok. 207 USD/t. Tego samego dnia cena pszenicy w kontrakcie marcowym w Paryżu wyniosła 189 EUR/t, a majowym 193 EUR/t. Wyższa wycena kontraktów na drugą połowę roku o 5-8% może odzwierciedlać prognozy mniejszych zbiorów pszenicy w UE w nadchodzącym sezonie.</p>
Zboża i oleiste	<p><b>UE zwiększy kontrolę nad tranzytem zboża z Ukrainy</b></p> <p>Unijna komisarz ds. transportu Adina Valean zapowiedziała, że UE zwiększy kontrole sprawdzające czy przewoźnicy przestrzegają umów podczas transportu zboża z Ukrainy. Komisarz zaznaczyła, że kraje bloku również zyskują na wymianie handlowej ze wschodnim sąsiadem - eksport drogowy do Ukrainy z Polski, Rumunii i Słowacji odnotował dwucyfrowy wzrost. Przy pomocy szlaków solidarnościowych od maja 2022 Ukraina wyeksportowała 64 miliony ton zbóż, oleistych i ich pochodnych. Valean podała, że w samym styczniu tranzytem przetransportowano trzy miliony ton zboża, z czego około 2,04 miliona ton szlakami przez Rumunię.</p>
Klimat	<p><b>Komisja Europejska wycofuje się z celu redukcji stosowania pestycydów</b></p> <p>W reakcji na protesty rolnicze w wielu krajach UE Ursula von der Leyen, prezydent KE, 6 lutego ogłosiła swoje wycofanie regulacji Sustainable Use Regulation. Oznacza to rezygnację z celu redukcji użycia pestycydów o 50% wyrażonej w strategicznych założeniach strategii Farm to Fork w ramach Europejskiego Zielonego Ładu. Von der Leyen komentując decyzję określiła cel redukcji użycia pestycydów jako "symbol polaryzacji". M.in. w celu wypracowania nowego podejścia do tej kwestii ogłoszono powołanie Strategicznego Dialogu o Przyszłości Rolnictwa pod przewodnictwem prof. Peter Strohschneidera, który kierował pracami podobnego ciała dla Niemiec.</p>
Alkohole	<p><b>W 2023 sprzedaż piwa w Polsce spadła o prawie 7%.</b></p> <p>Ubiegły rok był najstarszym dla producentów piwa na przestrzeni ostatnich lat. Jak wynika z raportu przygotowanego przez firmę NielsenIQ we współpracy z Związkiem Pracodawców Przemysłu Piwowarskiego – Browary Polskie, Polacy w 2023 roku kupili 400 mln półlitrowych butelek i puszek piwa mniej niż w 2022 roku. Wartość sprzedaży na rynku piwa wzrosła w 2023 roku w porównaniu do poprzedniego roku o ponad 7%. Wzrost sprzedaży wynikał z podwyżek cen piwa, a nie ze wzrostu wolumenu, który w porównaniu do 2022 roku spadł o prawie 7%. Jedną z głównych przyczyn spadków sprzedaży były kolejne podwyżki cen piwa. Jak wynika z raportu NielsenIQ, średnia cena piwa na przestrzeni ostatniego roku wzrosła ponad 15%. Dużo odporniejszy na złą koniunkturę okazał się segment piw bezalkoholowych, który wykazał się w 2023 r. względną stabilnością na tle spadającego rynku. Tym samym udział piw bezalkoholowych w całej kategorii wzrósł z 6,3% do 6,5%.</p>
Cukier	<p><b>Kampania cukrownicza 2023/24 w Polsce najlepsza od 6 lat</b></p> <p>Kampania cukrownicza 2023/24 trwała o 28 sierpnia 2023 do 4 lutego 2024 roku. Średni czas trwania kampanii u wszystkich czterech producentów wyniósł 134 dni, co jest wynikiem większym od zeszłorocznego o 26 dni. Plony w omawianej kampanii wyniosły średnio 63,86 ton z hektara. Jest to najlepszy wynik na przestrzeni ostatnich sześciu lat. Producenci cukru podpisali umowy na uprawę i dostawę buraków cukrowych z 26 027 rolnikami, od których zakupili 16 966 213 ton buraków. Oznacza to osiągnięcie poziomu, wcześniej niespotykanego. W kampanii 2023/2024 krajowi producenci cukru wyprodukowali 2 341 375 ton cukru. Oznacza to poprawienie wyniku o prawie 30 tys. ton wobec rekordowego roku 2017/18. Na sezon 2024/25 cukrownie zakontraktowały podobne ilości buraków cukrowych, co w dopiero zakończonym sezonie. Pomimo rekordowo dobrej produkcji, wysokie koszty produkcji buraka jak i cukru spowodują, że cukrownie będą chciały utrzymać wysokie ceny cukru w 2024 roku.</p>

## Informacje rynkowe

Obszar	Informacja	
Handel międzynarodowy	<b>Trzeci rok spadku wartości eksportu żywności z UE do Chin</b>	<p>W 2023 r. wartość eksportu produktów rolno-spożywczych z UE do Chin wyniosła 12,75 mld EUR czyli o 9% mniej niż w 2022 r. Ubiegły rok był już trzecim z kolei, w którym sprzedaż żywności do Chin z UE zmniejsza się. Wobec rekordowego 2020 r. wartość ta obniżyła się o 20%.</p> <p>Spadek wartości eksportu odnotowały najważniejsze kategorie. Produkty zbożowe obniżyły się o 17%, mięso o 29%, napoje o 10%, a produkty mleczarskie o 13%. Głęboki spadek odnotowano również w przypadku sprzedaży produktów spożywczych do Chin z Polski – wartość w 2023 r. obniżyła się o 21%.</p> <p>Na uwagę zasługuje natomiast 94-proc. wzrost wartości eksportu z Bułgarii do 480 mln EUR, w tym wartość eksportu zbóż wzrosła o 342% do 180 mln EUR, oleistych o 217% do 89 mln EUR, a tłuszczy zwierzęcych i roślinnych o 1200% do 25 mln EUR.</p>
Mięso	<b>Kolejny rok spadku produkcji mięsa w Niemczech</b>	<p>Według danych Destatis, w 2023 roku produkcja mięsa ogółem zmniejszyła się o 4% do 6,8 mln ton. Wstępne dane oznaczają, że krajowa produkcja mięsa spadła siódmy rok z rzędu od szczytu w 2016 r., wynoszącego 8,25 mln ton. Liczba świń poddanych ubojowi spadła o 6,8% do 43,8 mln sztuk. Odnotowano identyczny spadek tonażu przetworzonego żywca do 4,2 mln ton. Według Destatis, liczba świń pochodzenia krajowego poddanych ubojowi w Niemczech spadła o 7,7% do prawie 42,3 mln sztuk. Importowane świny wzrosły o 19,5% do 1,5 mln sztuk. Liczba bydła poddanego ubojowi komercyjnemu pozostała niemal w stagnacji w 2023 r., spadając o 0,3% do 3 mln sztuk. Wzrosła jednak waga ubojowa we wszystkich kategoriach bydła. Wolumen przetworzonej wołowiny wzrósł o 0,6% do 992 900 ton. Ilość przetworzonego mięsa drobiowego wzrosła o 1,4% do 1,6 mln ton w 2023 roku. Produkcja mięsa indyczego wzrosła o 2,7% do 417 000 ton. Dane dotyczące konsumpcji mięsa w Niemczech w 2023 r. nie zostały jeszcze opublikowane. W 2022 r. kraj ten odnotował jednak spadek spożycia mięsa na mieszkańca o 4,2 kg do nieco poniżej 52 kg.</p>
Mięso	<b>Nowe ogniska grypy ptaków</b>	<p>Luty br. przyniósł nowe ogniska grypy ptaków w Polsce. Według danych GIW, na dzień 4.02.2023 roku w Polsce potwierdzono łącznie 25 ognisk grupa ptaków oraz 11 przypadków u dzikiego ptactwa. Ostatnie ogniska stwierdzono głównie w okolicach Ławy. Ogniska te potwierdzono głównie w stadach indyków. W związku z aktualną sytuacją pogodową można spodziewać się pojawienia się kolejnych ognisk i przypadków wirusa.</p>
Mięso	<b>Chiny próbują ustabilizować populację świń, ponieważ ceny wieprzowiny spadają</b>	<p>Po kryzysie związanym z ASF, która który skutecznie ograniczył produkcję wieprzowiny w latach 2018-2021, Chiny skutecznie odbudowały populację trzody chlewnej. Według danych USDA, w 2022 roku produkcja wieprzowiny w Chinach wyniosła 55,4 mln ton, a w 2023 roku wzrosła o 2% do ponad 56,5 mln ton. Aktualnie chiński rynek wieprzowiny boryka się z nadpodażą żywca, która skutkuje drastycznymi spadkami cen skupu i pogorszeniem opłacalności hodowli. Ceny wieprzowiny, podstawowego towaru w Chinach i najważniejszego składnika CPI, drastycznie spadła, w rezultacie, przyczyniając się do deflacji. Rząd stwierdził, że jego przepisy wymagają aktualizacji, "ponieważ wydajność produkcji trzody chlewnej nadal się poprawia, a konsumpcja wieprzowiny ma tendencję do stabilizacji", i że będzie nadal wdrażać długoterminowe cele dla loch hodowlanych. W ubiegłym tygodniu rząd obniżył cel utrzymania loch hodowlanych z 41 mln do 39 mln w komunikacie, w którym stwierdził, że będzie zwracał szczególną uwagę na kontrolę chorób, w tym afrykańskiego pomoru świń.</p>
Mleko	<b>Silny wzrost cen masła w Europie Zachodniej</b>	<p>W ostatnich dwóch tygodniach lutego 2024 r. ceny masła w portach Europy Zachodniej wzrosły przeciętnie o 8% wobec poprzednich dwóch tygodni. Wzrost notowań tłumaczony jest zwiększonym popyt na masło w okresie przedświątecznym oraz ograniczonymi zapasami masła, poniżej poziomów z analogicznego okresu rok wcześniej (mimo, że produkcja w UE w 2023 r. była o ponad 2% wyższa niż przed rokiem). Należy też zauważyć, że jeszcze w połowie lutego poziom cen masła w UE był niższy niż w Oceanii czy Stanach Zjednoczonych.</p>

## Informacje rynkowe

Obszar	Informacja	
Stodycze	<b>Problemy u największych producentów kakao</b>	Szacowana produkcja kakao w Ghanie w sezonie 2023/24 będzie o prawie 40% niższa od docelowego poziomu 820 tys. ton, poinformował krajowy regulator sektora - COCOBOD. Silne sezonowe wiatry i brak deszczu są jednymi z głównych czynników powodujących niższą produkcję, wraz z przemytem, szkodami spowodowanymi przez nielegalne wydobycie złota i chorobą nabrzmiałych pędów. Obecnie szacuje się, że produkcja w bieżącym sezonie może osiągnąć maksymalnie 500 tys. ton. Sytuacja u innego z dwójki największych producentów surowca nie jest lepsza. Pora sucha, w której obecnie jest Wybrzeże Kości Słoniowej, jest jedną z najsuchszych i najcieplejszych w ostatnich 5 latach. Obecnie zagrożone są poziomy zbiorów w plonie śród-sezonowym, tj. od kwietnia do września. Według rolników z WKS, ilość opadów oraz spadek temperatury w pierwszych dwóch tygodniach marca będzie determinował poziom strat w produkcji związanych z suszą.
Mleko	<b>Ukraina pozostaje ważnym rynkiem zbytu dla produktów mleczarskich z Polski</b>	Według wstępnych danych Eurostat w 2023 r. wartość eksportu produktów mleczarskich z Polski na Ukrainę wzrosła o 6% do 114 mln EUR. W pierwszych jedenastu miesiącach 2023 r. Ukraina odpowiadała za 3,8% całkowitej wartości eksportu produktów mleczarskich z Polski (wobec 3,2% przed rokiem). Rynek ukraiński jest szczególnie istotny dla producentów serów, gdyż w przypadku tych produktów Ukraina odpowiada aż za 7,4% wartości ich eksportu. Wprowadzenie ograniczeń w handlu między Polską w Ukrainą mogłoby przynieść negatywne konsekwencje dla branży mleczarskiej w Polsce.
Owoce i warzywa	<b>Kolumbia najszybciej rozwijającym się kierunkiem eksportowym Polskiego jabłka</b>	W 2023 roku z Polski do Kolumbii wyeksportowano blisko 5000 ton jabłek, to o połowę więcej niż rok wcześniej i niemal 30 razy więcej niż w roku 2021. Według danych kolumbijskich wartość importu jabłek z Polski w styczniu 2022 roku wynosiła zaledwie \$28 tys., dokładnie rok później wzrosła niemal 50-krotnie, bo aż do \$1,35 mln. Zgodnie ze wstępnymi szacunkami wynik za cały 2023 rok to niemal \$5 mln. Kolumbia, będąca krajem równikowym, nie ma warunków termicznych do upraw jabłek, które potrzebują bardziej umiarkowanego klimatu. Positkuje się zatem importem, w głównej mierze z Chile. Chilijscy sadownicy nie posiadają jednak technologii, które pozwalałyby na przechowywanie owoców dłużej niż 8 miesięcy, stąd popyt na jabłka przez 3-4 miesiące w roku (od października do stycznia) zaspokajany jest importem z Europy, teraz również z Polski.
Zboża i oleiste	<b>Pierwsze prognozy wskazują na niższą unijną produkcję rzepaku w 2024 r.</b>	Agencja Strategie Grains obniżyła prognozę produkcji rzepaku w UE w 2024 roku do 18,3 mln ton, przewidując ok. 8% spadek względem zeszłego roku. Niższe zbiory mają wynikać z mniejszego arealu zasiewów rzepaku ozimego w większości krajów UE, z szczególnym uwzględnieniem Rumunii i Polski. Według szacunku GUS-u areal zasiewów pod zbiory w 2024 spadł z 1,1 mln ha do ok. 1 mln ha. Niższa produkcja w krajach UE może przyczynić się do większego zainteresowania importem nasion z Ukrainy i Australii. Strategie Grains przewiduje w tym roku wzrost produkcji słonecznika o 9% i soi o 8% w stosunku do 2023.
Zboża i oleiste	<b>Zbiory ryżu w Indiach spadną pierwszy raz od 8 lat</b>	Według szacunków rządu Indii zbiory ryżu w Indiach w sezonie 2023/2024 mają spaść po raz pierwszy od ośmiu lat w związku z niższymi opadami. Prognozy wskazują, że do czerwca może zostać zebrane 123,8 mln ton ryżu. Indie są największym światowym eksporterem tego zboża. Odkąd indyjski rząd zdecydował o zakazie eksportu ryżu innego niż basmati, który przyniósł wzrosty globalnych cen surowca, uczestnicy światowego rynku uważnie śledzą wolumeny produkcyjne kraju. Niższe zbiory mogą zwiększyć prawdopodobieństwo przedłużenia ograniczeń w eksporcie nałożonych przez premiera Narendry Modiego, które mają na celu obniżenie cen towaru przed wiosennymi wyborami parlamentarnymi. Przedłużające się ograniczenia eksportu mogą spowodować dalszy wzrost światowych cen ryżu, biorąc pod uwagę niższe zapasy u innych kluczowych eksporterów, w tym w Tajlandii, Wietnamie i Mjanmie.

## Informacje rynkowe

Obszar	Informacja	
Zboża i oleiste	<b>Rosja ogłasza bezpłatne wystanie 200 tys. ton zboża do Afryki</b>	<p>Minister rolnictwa Rosji ogłosił 20 lutego wykonanie obietnicy Władimira Putina ze szczytu z państwami Afryki z lipca 2023 o bezpłatnym przekazaniu zboża potrzebującym krajom afrykańskim. Deklarację złożono tuż po wycofaniu się Rosji z umowy zbożowej dotyczącej frachtu z Ukrainy przez Morze Czarne. Po 50 tys. ton miało trafić do Somalii i Republiki Środkowej Afryki, a po 25 tys. do Mali, Burkina Faso, Zimbabwe oraz Erytrei.</p> <p>Minister rolnictwa przekazał również, że Rosja spodziewa się wyeksportować 70 mln ton zbóż w sezonie 2023-24. W poprzednim sezonie eksport wyniósł 66 mln ton.</p>
Inne	<b>USA - zmniejsza się liczba gospodarstw i rośnie ich rozmiar</b>	<p>Opublikowane wyniki spisu rolnego w USA. Badanie odbywa się co pięć lat, a ostatnie miało miejsce w 2022 roku. W USA w 2022 działało 1,9 mln gospodarstw, tj. o 7% mniej niż w 2017 r. (2,04 mln). Przeciętna wielkość wzrosła w latach 2017-2022 ze 178 ha do 187 ha. Badania ujawniło również, że liczba gospodarstw ze źródłami energii odnawialnej, jak fotowoltaika, wzrosła w ciągu 5 lat o 30% i wynosi ok 117 tys. gospodarstw. Turbiny wiatrowe posiada 14,5 tys. Agencja USDA przeprowadzająca badanie jako gospodarstwo definiuje jednostkę, która uzyskuje ze sprzedaży swoich produktów więcej niż 1000 USD rocznie.</p>
Zboża i oleiste	<b>Ukraina wypełni swoje potrzeby eksportowe dla zbiorów z 2023 roku</b>	<p>Według informacji brytyjskiego MSZ, Ukraina jest na ścieżce do przeprowadzenia całego potrzebnego jej eksportu dla zbiorów z roku 2023, mimo rosyjskich ataków na porty oraz ich infrastrukturę. Jednocześnie ONZ przestrzega, że sytuacja na Morzu Czarnym wciąż jest chwiejna. Według rządu Ukrainy w 2023 roku zebrano ok. 80 mln ton zbóż i roślin oleistych, a nadwyżka eksportowa w tym wynosi ok. 50 mln ton. Istotne dla Ukrainy jest także transport przez Morze Czerwone, jako że ok. 1/3 towarów obecnie wysyłanych z portów nad Morzem Czarnym płynie do Chin.</p>
Mleko	<b>Kuba zwraca się do Światowego Programu Żywnościowego o dostawy mleka w obliczu pogłębiającego się kryzysu</b>	<p>Kuba potwierdziła 4.03.2024 r., że zwróciła się o pomoc do Światowego Programu Żywnościowego w celu zagwarantowania dostaw dotowanego mleka w proszku dla dzieci, co jest oznaką pogłębiających się kłopotów gospodarczych na rządzonej przez komunistów karaibskiej wyspie.</p> <p>Kuba po raz pierwszy ogłosiła w lutym, że ma trudności z zapewnieniem dostaw mleka, ponieważ produkcja krajowa słabnie, co jest ostatnim niedoborem, który nadwyrężył trwający od dziesięcioleci program dotacji stworzony przez zmarłego Fidela Castro.</p> <p>Statek przewożący 375 ton mleka w proszku ma przybyć w najbliższych dniach z Brazylii w wyniku prośby Kuby do Światowego Programu Żywnościowego, podały państwowe media CubaDebate.</p> <p>Kubańscy urzędnicy poinformowali w lutym, że w kraju zabrakło pszenicy, co zmusiło ich do ograniczenia dostaw dotowanego chleba.</p> <p>Zarówno chleb, jak i mleko dla dzieci są kluczowymi elementami kubańskiego systemu "książeczek żywnościowych" wprowadzonego po rewolucji Castro w 1959 r. w celu zapewnienia subsydiowanych podstawowych produktów dla wszystkich.</p>
Mięso	<b>JBS oskarżony o greenwashing</b>	<p>Prokurator generalna stanu Letitia James ogłosiła, że pozywa amerykański oddział JBS, zarzucając mu błędną interpretację swojego wpływu na środowisko za pomocą „fałszywych” twierdzeń o zrównoważonym rozwoju, mających na celu zwiększenie sprzedaży. W pozwie zarzucono, że największy na świecie producent mięsa zobowiązał się do ograniczenia emisji gazów cieplarnianych do „zera netto” do 2040 r., mimo że nie posiadał wykonalnego planu osiągnięcia tego celu. Biuro James oświadczyło, że stara się powstrzymać JBS USA „od kontynuowania tych fałszywych i wprowadzających w błąd praktyk marketingowych [oraz] wypłaty wszelkich nieuczciwie uzyskanych zysków oraz kar”. Jest to forma przeciwstawienia się ambicjom JBS wejścia na nowojorską giełdę. Główne argumenty strony nowojorskiej dotyczą kwestii wycinania lasów Amazonii. Hodowla bydła jest główną przyczyną niszczenia lasów deszczowych Amazonii, obok nielegalnego pozyskiwania drewna i wydobycia.</p>

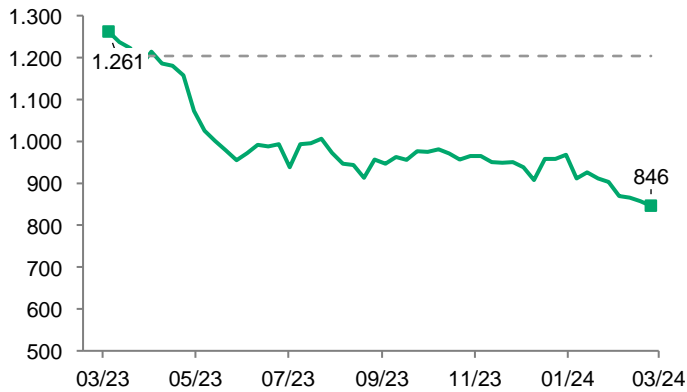
# Ceny

## Zboża i oleiste

— Ostatnie 12 miesięcy  
 - - - Średnia za ostatnie 36 miesięcy

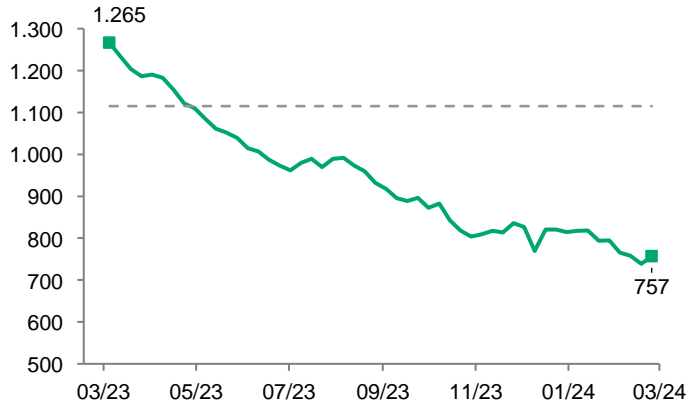
### Pszenica

Pszenica konsumpcyjna, MRiRW, Ceny tygodniowe, PLN/t



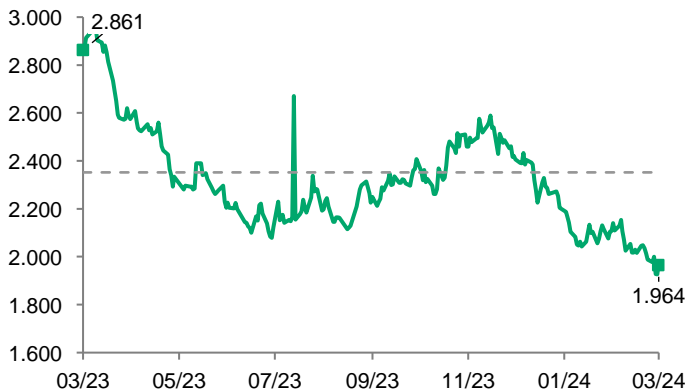
### Kukurydza

Kukurydza paszowa, MRiRW, Ceny tygodniowe, PLN/t



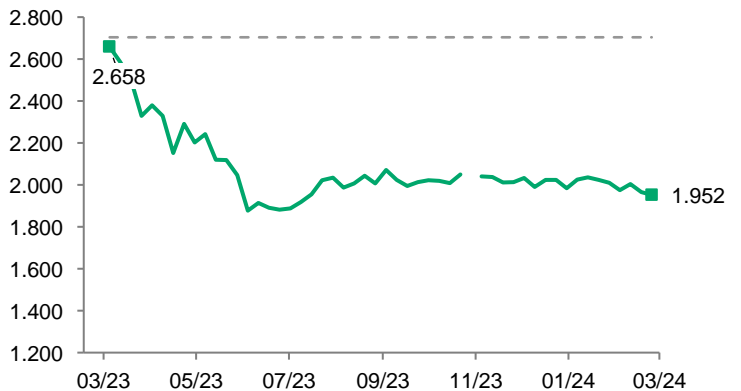
### Soja

Śruta sojowa, Notowania w porcie w Gdyni za Agrolok, Ceny dzienne, PLN/t



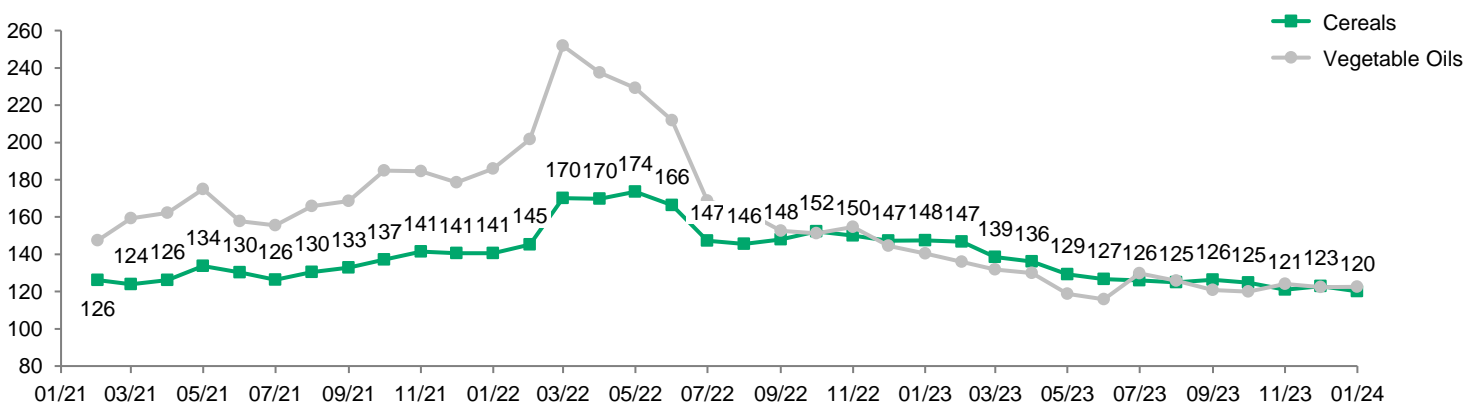
### Rzepak

Rzepak, MRiRW, Ceny tygodniowe, PLN/t



## Ceny światowe – FAO Price Index – Cereals, Vegetable Oils

Notowania nominalne za ostatnie dostępne 36 miesięcy, 100 = okres 2014-2016



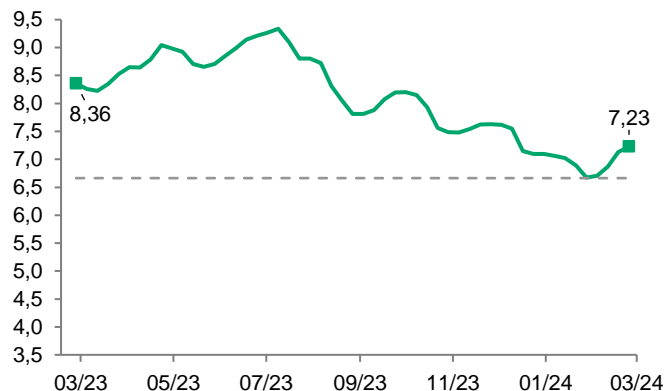
# Ceny

## Żywiec

— Ostatnie 12 miesięcy  
 - - - Średnia za ostatnie 36 miesięcy

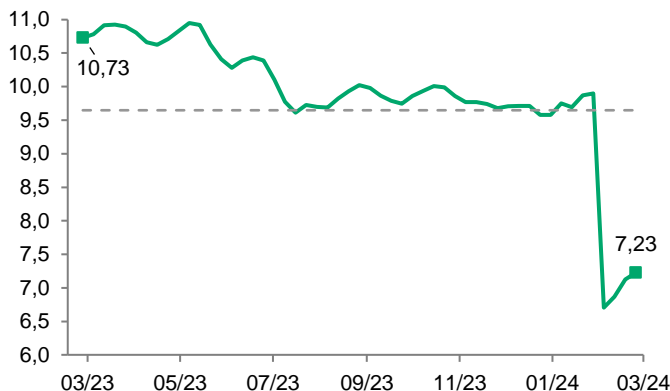
### Trzoda chlewna

Cena skupu żywca, MRiRW, Ceny tygodniowe, PLN/kg



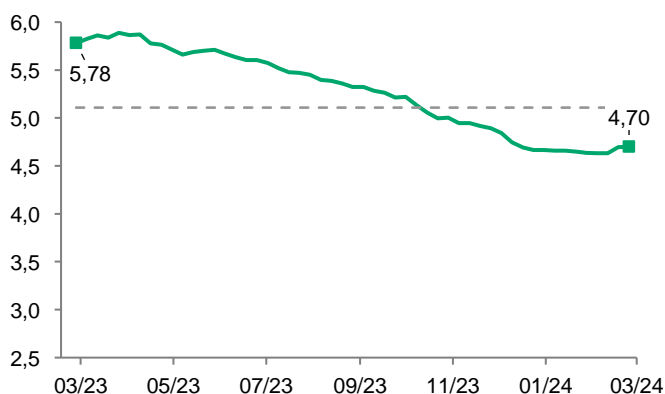
### Bydło

Cena skupu żywca, MRiRW, Ceny tygodniowe, PLN/kg



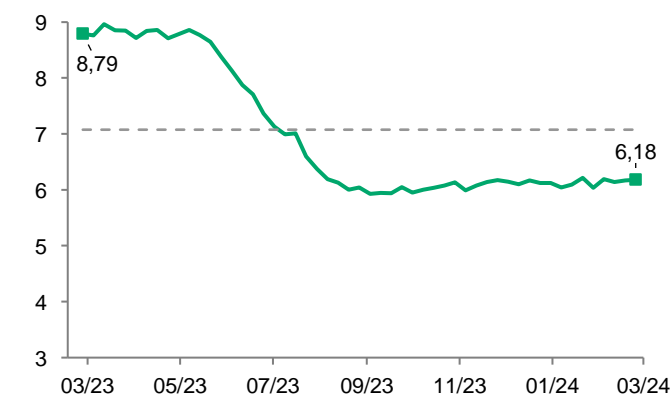
### Kurczak - brojler

Cena skupu żywca, MRiRW, Ceny tygodniowe, PLN/kg



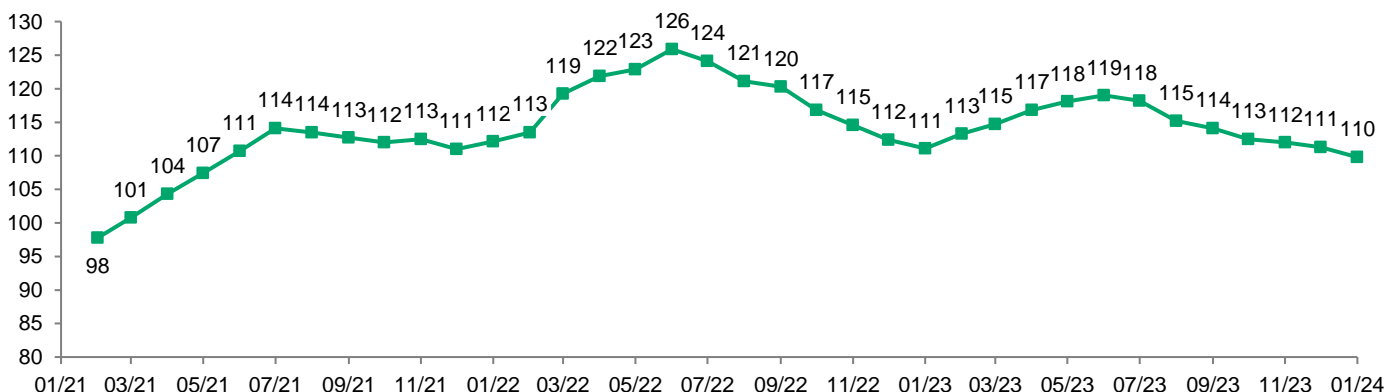
### Indyk - indor

Cena skupu żywca, MRiRW, Ceny tygodniowe, PLN/kg



## Ceny światowe – FAO Price Index - Meat

Notowania nominalne za ostatnie dostępne 36 miesięcy, 100 = okres 2014-2016



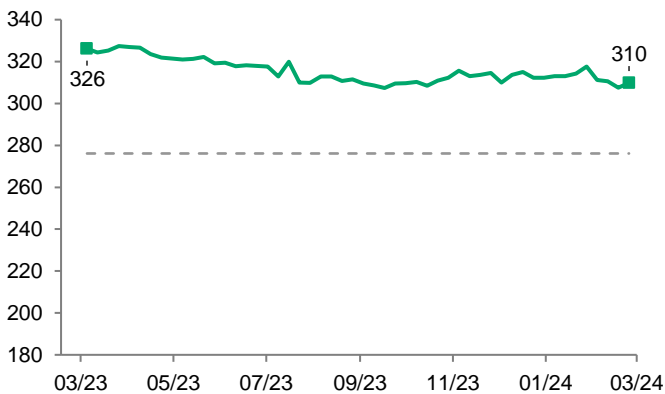
# Ceny

## Mleko i jego przetwory

— Ostatnie 12 miesięcy  
 - - - Średnia za ostatnie 36 miesięcy

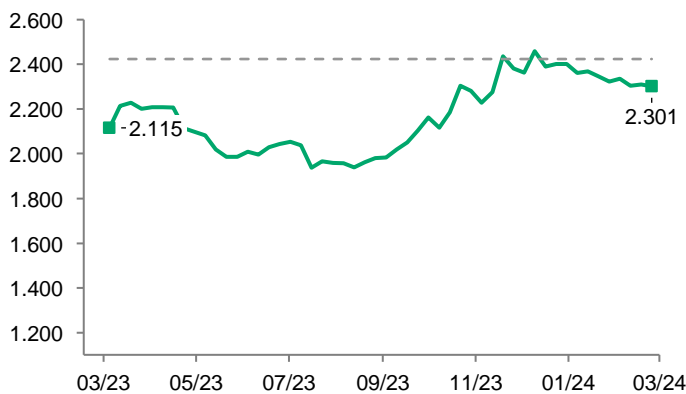
### Mleko spożywcze pasteryzowane

MRiRW, Ceny tygodniowe, PLN/100 kg



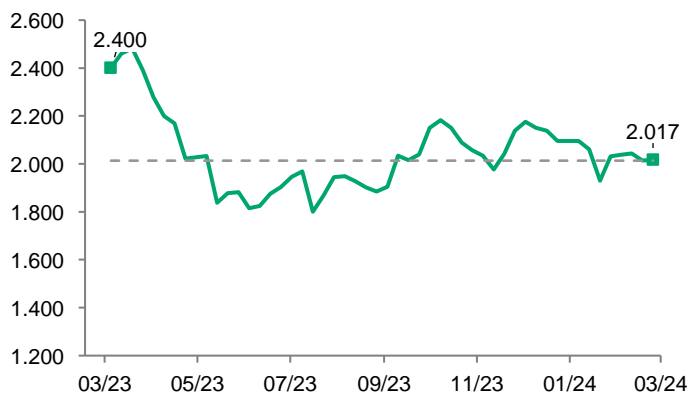
### Masło w blokach

MRiRW, Ceny tygodniowe, PLN/100 kg



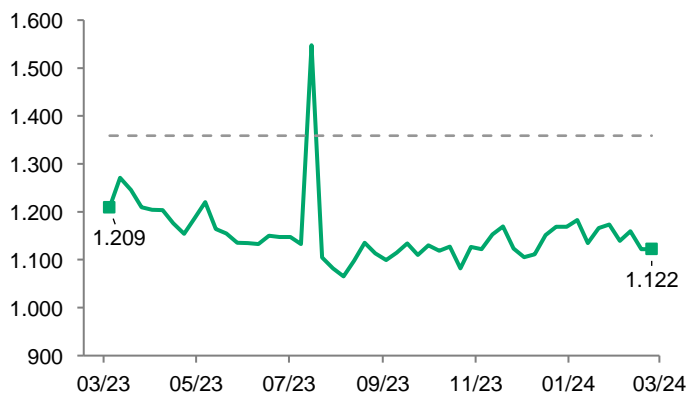
### Ser edamski

MRiRW, Ceny tygodniowe, PLN/100 kg



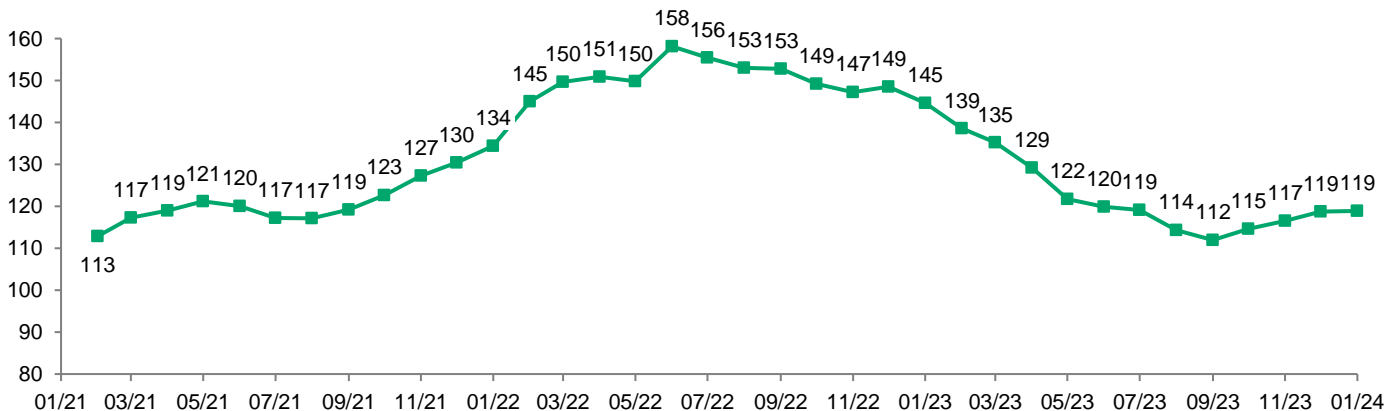
### Odtłuszczone mleko w proszku

MRiRW, Ceny tygodniowe, PLN/100 kg



## Ceny światowe – FAO Price Index - Dairy

Notowania nominalne za ostatnie dostępne 36 miesięcy, 100 = okres 2014-2016



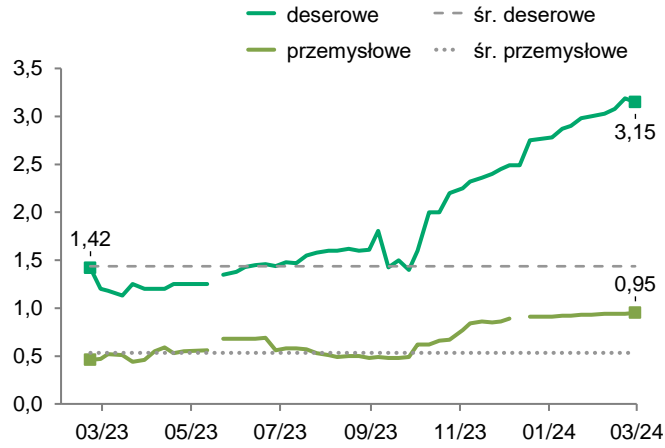
# Ceny

## Owoce i warzywa

— Ostatnie 12 miesięcy  
 - - - Średnia za ostatnie 36 miesięcy

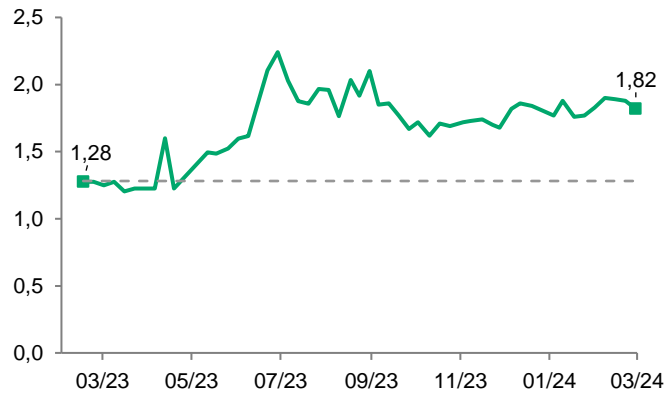
### Jabłka

MRiRW, Ceny tygodniowe, PLN/kg



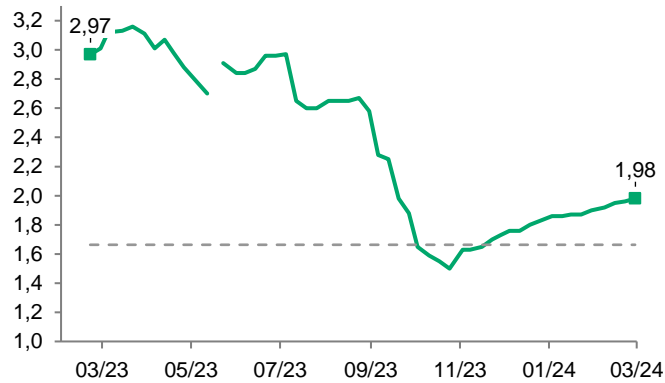
### Ziemniaki

MRiRW, Ceny hurtowe – średnia z targowisk w Polsce, tygodniowe, PLN/kg



### Cebula

MRiRW, Ceny tygodniowe, PLN/kg



### Pieczarki świeże

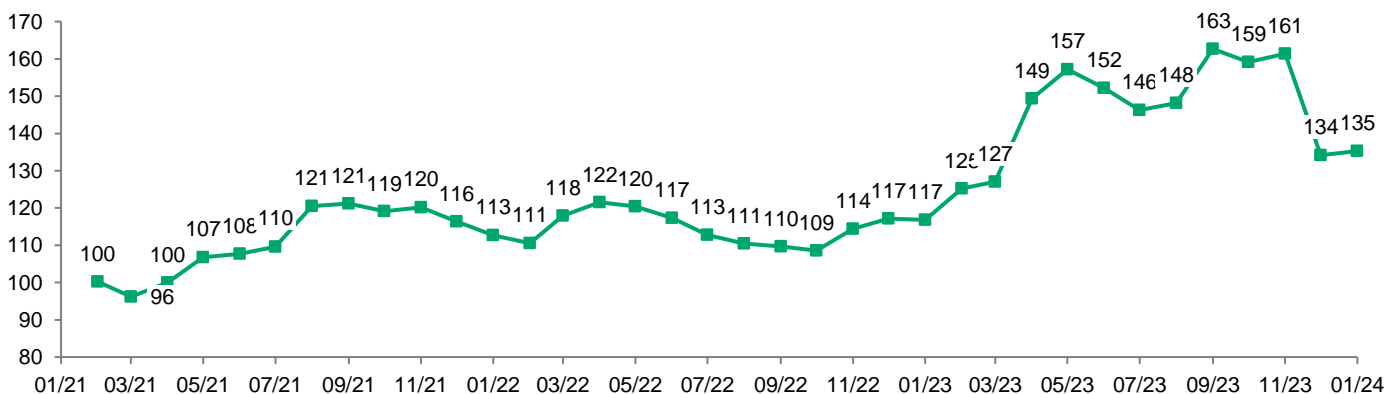
MRiRW, Ceny tygodniowe, PLN/kg



Uwaga: brak ciągłych danych przy cenach skupu jabłek z powodu braku notowań cen/braku skupu

## Ceny światowe – FAO Price Index - Sugar

Notowania nominalne za ostatnie dostępne 36 miesięcy, 100 = okres 2014-2016





## Kontakty

### Bartosz Urbaniak

Head of Agro Hub - Szef Bankowości Agro BNP Paribas na Europę Środkowo-Wschodnią i Afrykę

+48 691 951 303

[bartosz.urbaniak@bnpparibas.pl](mailto:bartosz.urbaniak@bnpparibas.pl)

### Grzegorz Kozieja

Dyrektor Biura Analiz Sektora Food and Agri – International Food&Agri Hub

+48 515 975 314

[grzegorz.kozieja@bnpparibas.pl](mailto:grzegorz.kozieja@bnpparibas.pl)

### Magdalena Szlezyngier

Dyrektor Biura Klientów Strategicznych – International Food&Agri Hub

+48 661 601 206

[magdalena.szlezyngier@bnpparibas.pl](mailto:magdalena.szlezyngier@bnpparibas.pl)

### Jakub Jakubczak

Analityk  
Specjalność: Warzywa i owoce, Słodycze

+48 660 705 892

[jakub.jakubczak@bnpparibas.pl](mailto:jakub.jakubczak@bnpparibas.pl)

### Magdalena Kowalewska, PhD

Starszy Analityk  
Specjalność: Mięso i jego przetwory, jaja

+48 519 034 019

[magdalena.kowalewska@bnpparibas.pl](mailto:magdalena.kowalewska@bnpparibas.pl)

### Weronika Szymańska

Analityk  
Specjalność: Zboża, Rośliny oleiste

+48 607 225 933

[weronika.szymanska@bnpparibas.pl](mailto:weronika.szymanska@bnpparibas.pl)

### Paweł Wyrzykowski

Starszy Analityk  
Specjalność: Mleko i jego przetwory, Napoje, Ryby

+48 664 745 647

[pawel.wyrzykowski@bnpparibas.pl](mailto:pawel.wyrzykowski@bnpparibas.pl)

Po aktualności zapraszamy również na [agronomist.pl](https://agronomist.pl)

**WAŻNA INFORMACJA:** Niniejsza publikacja została przygotowana przez Bank BNP Paribas Bank Polska S.A. i stanowi publikację handlową w rozumieniu przepisów MiFID II (Dyrektywa 2014/65/EU). Nie stanowi badania inwestycyjnego w rozumieniu MiFID II i w związku z tym nie została przygotowana zgodnie z wymogami prawnymi zapewniającymi niezależność badań inwestycyjnych i nie podlega żadnym zakazom w zakresie rozpowszechniania badań inwestycyjnych.

Niniejsza publikacja ma charakter wyłącznie informacyjny i nie może być traktowana jako doradztwo inwestycyjne. Nie stanowi również oferty ani propozycji zawarcia jakiejkolwiek transakcji, jak również nie jest formą reklamy ani oferty sprzedaży jakiejkolwiek usługi świadczonej przez Bank BNP Paribas Bank Polska S.A.

Przedstawione opinie i komentarze pozostają aktualne wyłącznie w momencie ich wydania. Przy ich opracowaniu wykorzystano źródła informacji, które są uważane za wiarygodne i dokładne, jednak zastrzegamy, iż mimo to mogą być one niekompletne lub skrócone.

Niniejszy dokument stanowi własność Banku. Kopiowanie i rozpowszechnianie niniejszego dokumentu w całości lub w części możliwe jest wyłącznie po uprzednim uzyskaniu pisemnej zgody Banku.

BNP Paribas Bank Polska Spółka Akcyjna z siedzibą w Warszawie przy ul. Kasprzaka 2, 01-211 Warszawa, zarejestrowany w rejestrze przedsiębiorców Krajowego Rejestru Sądowego przez Sąd Rejonowy dla m. st. Warszawy w Warszawie, XIII Wydział Gospodarczy Krajowego Rejestru Sądowego pod nr KRS 0000011571, posiadający NIP 526-10-08-546 oraz kapitał zakładowy w wysokości 147 676 946 zł w całości wpłacony.

Bank BNP Paribas Bank Polska S.A. podlega nadzorowi Komisji Nadzoru Finansowego, ul. Piękna 20, 00-549 Warszawa.